

Рис.1.

ВНИМАНИЮ ПОКУПАТЕЛЯ

При покупке необходимо проверить комплектность. В руководстве должна быть указана дата продажи и поставлен штамп магазина. Необходимо сохранять руководство в течение всего гарантийного срока эксплуатации устройства.

ВВЕДЕНИЕ

Устройство тягово-сцепное (ТСУ) предназначено для шарнирной сцепки автомобиля с буксирным прицепом. Для обеспечения сцепки автомобиля с прицепами различных марок присоединительные элементы ТСУ стандартизованы в соответствии с ГОСТ Р 53815-2010. Изготовитель постоянно совершенствует ТСУ, поэтому некоторые конструктивные изменения могут быть не отражены в настоящем руководстве.

1 ТРЕБОВАНИЯ БЕЗОПАСНОСТИ И ПРЕДУПРЕЖДЕНИЯ

- 1.1 Не допускается буксировка прицепа полной массой более 1250 кг, скорость автопоезда не должна превышать 90 км/час.
- 1.2 Вертикальная статическая нагрузка на сцепной шар не более 75 кг.
- 1.3 Работу по монтажу ТСУ рекомендуется проводить в условиях СТО.
- 1.4 При каждом ТО необходимо проводить подтяжку резьбовых соединений.
- 1.5 **Изготовитель не несет ответственности за безопасность и надежность работы ТСУ при изменении потребителем его конструкции и при нарушении правил его эксплуатации.**

2 ТЕХНИЧЕСКИЕ ХАРАКТЕРИСТИКИ

Тип шарнирного соединения	- шаровой
Диаметр сцепного шара	- 50 мм
Вертикальная нагрузка на шар, не более	- 75 кг
Полная масса буксируемого прицепа, не более	- 1250 кг
Масса ТСУ, не более	- 14 кг

3 КОМПЛЕКТ ПОСТАВКИ

1.	ТСУ Toyota Corolla	- 1 шт.
2.	Планка закладная	- 2 шт.
3.	Шар	- 1 шт.
4.	Подрозетник	- 1 шт.
5.	Болт М10х35	- 2 шт.
6.	Болт М12х1,25х40	- 4 шт.
7.	Болт М12х1,25х70	- 2 шт.
8.	Болт М6х25	- 1 шт.
9.	Гайка М12х1,25 (самостоп.)	- 2 шт.
10.	Шайба Ø10	- 2 шт.
11.	Шайба пружинная Ø10	- 2 шт.
12.	Шайба Ø12	- 4 шт.
13.	Шайба пружинная Ø12	- 4 шт.
14.	Шайба Ø6	- 1 шт.
15.	Шайба пружинная Ø6	- 1 шт.
16.	Руководство	- 1 шт.

4 УСТАНОВКА ТСУ НА АВТОМОБИЛЬ

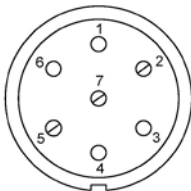
- Установить автомобиль на подъемник, эстакаду или смотровую яму, приняв все необходимые меры обеспечения безопасности выполняемых работ;
- Демонтируйте бампер, усилитель бампера (усилитель бампера больше не используется), буксировочную проушину, приспустите глушитель и снимите теплоизоляционную пластину;
- С помощью крепежных элементов (поз.6,12,13), (поз.5,10,11) и закладных планок (поз.2) установите ТСУ (поз.1) на автомобиль, таким образом, чтоб отверстия на ТСУ совпали с оригинальными отверстиями на шасси автомобиля;
- Установите обратно теплоизоляционную пластину, используя три оригинальных болта и крепежные элементы (поз.8,14,15);
- Подрезать нижнюю кромку бампера, для выхода держателей шара (по месту);
- Установите шар (поз.3) и подрозетник (поз.4) на ТСУ (поз.1) с помощью крепежных элементов (поз.7,9);
- Затяжку болтов и гаек произвести с моментом:
 - резьба М10 – 55 Н·м;
 - резьба М12 – 85 Н·м.
- Установите глушитель и бампер на место;
- В соответствии с пунктом **5** паспорта подключить электрооборудование;
- Сцепной шар ТСУ покрыть слоем консистентной смазки типа ЛИТОЛ.

5. ПОДКЛЮЧЕНИЕ ЭЛЕКТРООБОРУДОВАНИЯ

Работы по подключению электрооборудования ТСУ к бортовой сети автомобиля должны производиться в условиях специализированной мастерской.

- отключить аккумуляторную батарею;
- подключить провода к клеммам розетки и закрепить розетку на подрозетнике с помощью винтов и гаек М5 или с помощью саморезов;
- подключить провода от клемм розетки к бортовой сети автомобиля в соответствии со схемой Рис.2 с помощью разветвителей проводов;
- проверить на автомобиле действие световых сигналов.

	Стоп-сигнал	6
	Габаритные огни	5, 7
	Правый поворот	4






1	Левый поворот	
2	Противотуманные габаритные фары	
3	Масса	

Рис.2. Схема подключения электрооборудования

6. ГАРАНТИИ ИЗГОТОВИТЕЛЯ

Гарантийный срок эксплуатации ТСУ составляет 18 месяцев со дня продажи его магазином. Претензии по качеству ТСУ принимаются в течении срока гарантии при условии эксплуатации в соответствии с настоящим руководством по месту нахождения предприятия изготовителя.

7. СВИДЕТЕЛЬСТВО О ПРИЕМКЕ

Тягово-сцепное устройство полностью укомплектовано, соответствует ТУ 4591-002-23512563-2004 и признано годным к эксплуатации.

ДАТА ВЫПУСКА _____

ДАТА ПРОДАЖИ _____

ШТАМП ОТК

ШТАМП МАГАЗИНА



РОССИЯ

ООО «AvtoS»

**140400, Московская область,
г. Коломна, ул. Озерское шоссе, д. 55**

ИНН 5022020095

тел. +7(496)616-92-67;

факс +7(496)616-91-17

**ТЯГОВО-СЦЕПНОЕ УСТРОЙСТВО
ДЛЯ АВТОМОБИЛЯ**

**ТОУОТА Corolla
2002-2007 (универсал)**

Код: ТУ 30

Руководство по монтажу и эксплуатации